

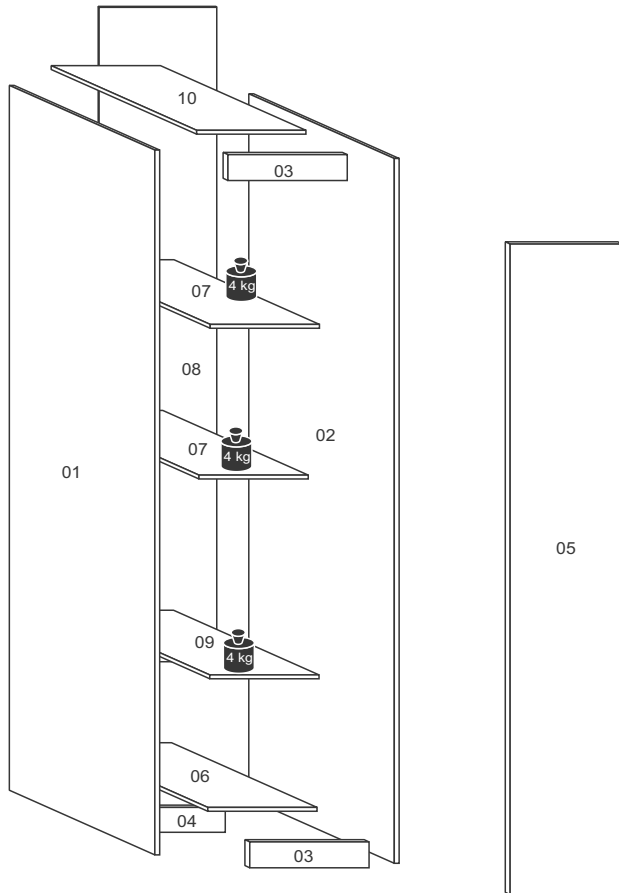
Modulo Star 1pt

POLIMAN
Móveis

Disponível nas cores:

A2331 - ROVERE/ARENA
A2332 - AMENDOA/ARENA
A2333 - BRANCO

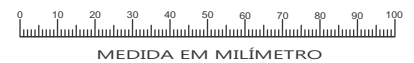
Desenho Apds Edição_E - 05/09/2018



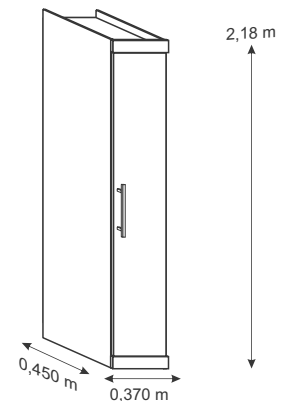
ACESSÓRIOS

A	
B	
C	
D	
E	
F	

G	Puxador	H	Dobradilha e Calço	J	Cantoneira
K	União metal 28x10	L	Sapata	M	Tapa furo adesivo
N	Logomarca				



Aspecto Final



LISTA DE PEÇAS

ROV/ARE	AME/ARE	BRANCO	Nº	DESCRIÇÃO	MEDIDA	QTDE	MAT. PRIMA
PL0773	PL0775	PL0777	01	LATERAL DIREITA	2180X450X15	01	MDP
PL0774	PL0776	PL0778	02	LATERAL ESQUERDA	2180X450X15	01	MDP
PM0058	PM0059	PM0060	03	MOLDURA/ RODAPE	369X080X15	02	MDP
PR5064	PR5064	PR5064	04	RODAPE TRAS	338X077X15	01	MDP
PP5118	PP5118	PP5119	05	PORTAS	2012X348X15	01	MDP
PB2806	PB2807	PB2808	06	BASE	338X450X12	01	MDP
PE4480	PE4481	PE4482	07	PRAT. SUP	338X450X12	02	MDP
PF3827	PF3827	PF3827	08	FUNDO	2024X364X03	01	DURATEX
PE4735	PE4736	PE4737	09	PRAT INF	338X450X12	01	MDP
PC1329	PC1330	PC1331	10	CHAPEU	338X450X12	01	MDP
0	0	0	-	KIT ACESSÓRIO	-	01	-

DADOS INDISPENSÁVEIS PARA VALIDADEZ DESTA GARANTIA. LOS DATOS ESENCIALES PARA LA VALIDEZ DE ESTA GARANTÍA. DATA ESSENTIAL FOR VALIDITY OF THIS GUARANTEE.

1) Apresentar este certificado de garantia acompanhado do recibo de compra do local de aquisição do produto.
1) Para presentar este certificado de garantia junto con el recibo de compra desde el lugar de compra.
1) To present this guarantee certificate together with the sales receipt from the place of purchase.

2) Esta garantia perderá sua validade mesmo dentro do prazo acima estipulado se:
2) This warranty will sustain valid even within the time stipulated above if:
2) Esta garantía será válida incluso sostener en el tiempo estipulado, si:
O produto apresentar danos por maus tratos, acidente, uso diferente do indicado ou uso em condições ambientais deficientes (contato direto com água, fogo, etc.);
El producto está dañado por el abuso, accidente, mal uso o uso diferente al indicado en las malas condiciones ambientales (contacto directo con agua, fuego, etc.);
The product is damaged by abuse, accident, misuse or use other than that indicated in poor environmental conditions (direct contact with water, fire, etc.).

Os vidros e espelhos quebrarem ou trincarem após a entrega e montagem dos produtos;
The windows and mirrors trincarem break or after the delivery and assembly of products;
Las ventanas y los espejos trincarem descanso o después de la entrega y montaje de productos;
Quando o produto não for montado por profissionais devidamente treinados pelo revendedor;
Cuando el producto no está instalado por profesionales capacitados por el concesionario;
When the product is not installed by professionals trained by the dealer;

Dobradiças, corrediças e puxadores somente terão sua garantia quando apresentarem defeitos de fabricação.
Bisagras, controles y deslizadores sólo tienen la garantía por defectos de fabricación.
Hinges, knobs and sliders only have your warranty if defective manufacturing.

3) Todo e qualquer produto com avarias deverá ser feito vistoria por parte do técnico autorizado pelo revendedor e indústria. Em hipótese alguma será realizada a troca total do produto.
3) Cualquier producto con daños debe ser realizado por la inspección técnica por el distribuidor autorizado y la industria. En ningún caso se llevará a cabo el intercambio del producto.
3) Any product with damage should be done by the technical inspection by authorized dealer and industry.
In no event will be held the exchange of the product.

TERMO DE GARANTIA / RENUNCIA DE GARANTÍA / DISCLAIMER OF WARRANTY

Poliman Indústria e Comércio de Móveis Ltda., garante este produto (peças e mão de obra, por defeitos de fabricação), pelo prazo de seis meses a partir da data de emissão da nota fiscal de venda do produto ao consumidor.

La Poliman Indústria e Comércio de Móveis Ltda., garantiza que este producto (piezas y mano de obra por defectos de fabricación), por un periodo de seis meses a partir de la fecha de emisión de la factura de venta del producto al consumidor.

The Poliman Indústria e Comércio de Móveis Ltda., warrants this product (parts and labor for manufacturing defects), for a period of six months from the date of issuance of bill of sale of the product to the consumer.

Dicas de Conservação / Maintenance Tips / Dicas para Conservación

*Para limpar ou tirar manchas, utilize uma flanela umedecida em solução de água e álcool, na mesma proporção. *Evite exposição ao sol.

*To clean or remove stains, use a piece of flannel dampened with a water and alcohol solution, in the same proportion. *Avoid direct sunlight.

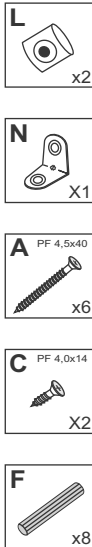
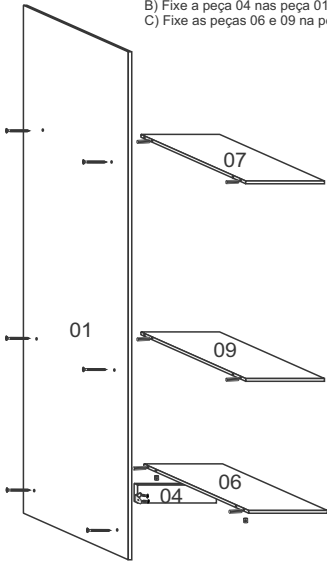
*Para limpiar o sacar manchas, utilice una flanela humedecida en solución de agua y alcohol, en la misma proporción.
*Evite la exposición directa al sol.

POLIMAN

Rod. Herminio Antonio Pennachi, PR 444 KM 05
Parque Industrial 05 - CEP: 86702-625
Fone: +55 43 3276-8600 - Fax: +55 43 3276-8600
http://www.poliman.ind.br
Arapongas - Paraná - Brasil

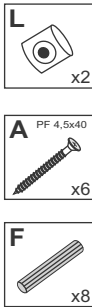
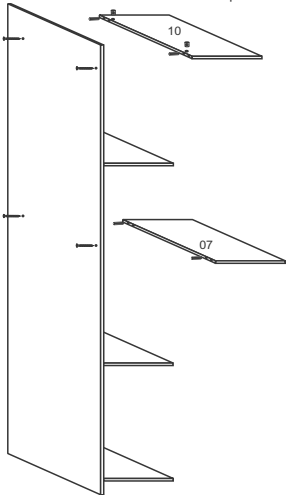
PASSO 1

- A) Fixe a peça 07 na 01 utilizando cavilhas (F) e parafusos (A) e porca cilíndrica (L).
B) Fixe a peça 04 nas peça 01 com cavilha cantoneira (N) e parafusos (C).
C) Fixe as peças 06 e 09 na peça 01 utilizando cavilhas (F) e parafusos (A).



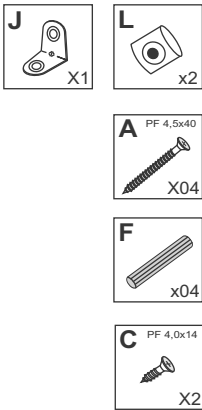
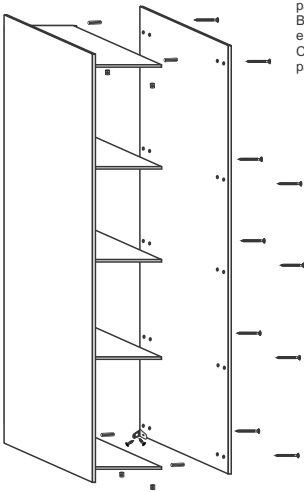
PASSO 2

- A) Fixe as peça 10 na peça 01 com cavilhas (F), parafusos (A) e porca cilíndrica (L).
B) Fixe a peça nas peças 01 com cavilhas (F) e parafusos (A).



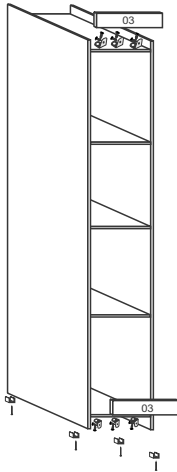
PASSO 3

- A) Fixe as peça 06 na peça 02 com cavilhas (F), parafusos (A) e porca cilíndrica (L).
B) Fixe as peças 07 na peça 02 com cavilhas (F) e parafusos (A).
C) Fixe a peça 04 na peça 02 utilizando cavilha (F), parafusos (C) e cantoneira (J).



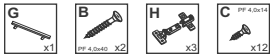
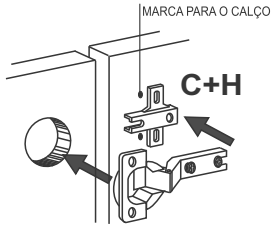
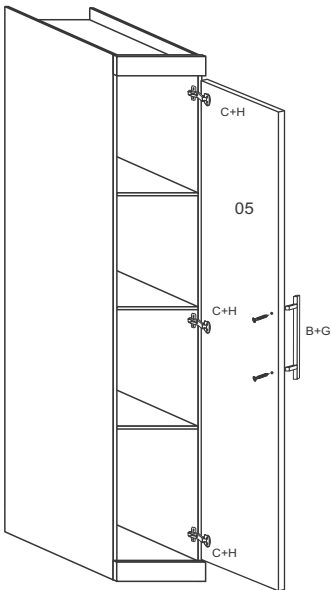
PASSO 4

- A) Fixe as peças 03 nas peças 06 utilizando cantoneira (J) e parafusos (C).
B) Fixe as sapatas (L) com pre 12x12 (D).



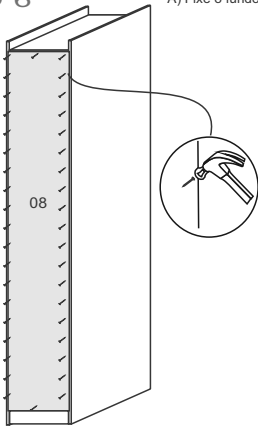
PASSO 5

- A) Fixe dobradiças (H) nas peça 05 utilizando parafusos (C).
B) Fixe o puxador (G) na peça 05 utilizando parafusos (B).



PASSO 6

- A) Fixe o fundo (08) utilizando pregos (E).



Aspecto Montado

